

Jak se žije na Košíku?

- Jste spokojeni s nabídkou služeb?
- Jste spokojeni s kvalitou infrastruktury?
- Jste spokojeni s vybaveností?

Věnujte nám, prosím, pár minut svého času a vyplňte krátkou anketu.

Děkujeme, že nám napomůžete s budoucím rozvojem lokality Košík 😊

<https://bit.ly/anketakosik>



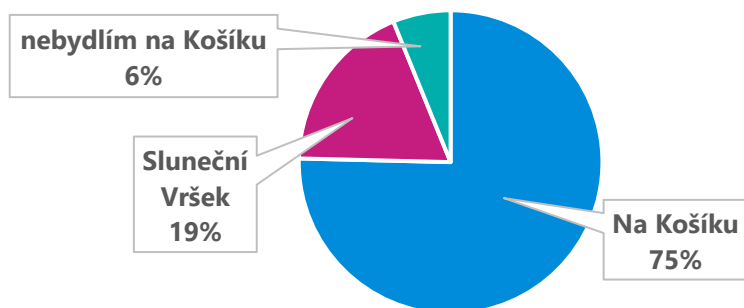
ANALÝZA ÚZEMÍ LOKALITY KOŠÍK VÝSLEDKY ANKETY MEZI MÍSTNÍMI OBYVATELI

ČERVENEC 2024

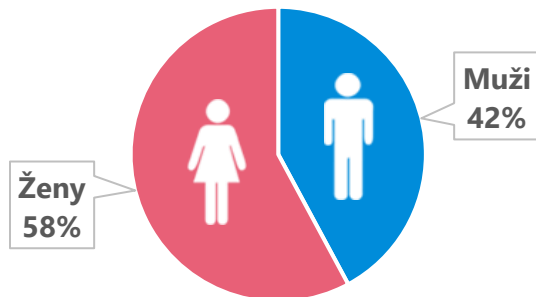
Představení ankety mezi místními obyvateli

Anketa, která byla zaměřena na spokojenost místních obyvatel s nabídkou služeb, kvalitou infrastruktury a vybavenosti lokality Košík, probíhala ve dnech **10. května až 25. června 2024**. Anketa byla distribuována prostřednictvím zástupců SVJ v lokalitě, webových stránek MČ Praha 15 a kosikbudoucnost.cz, dále prostřednictvím letáků distribuovaných přímo v lokalitě a odkazu v rámci sousedské skupiny místních obyvatel na Facebooku. Celkově anketu nebo její část (nebylo povinné odpovědět na všechny otázky) vyplnilo **210 respondentů**. Zastoupeny byly všechny části lokality, přibližně 75 % respondentů bylo ze ZSJ Na Košíku a 19 % ze ZSJ Slunečný vršek. Nejvíce respondentů bydlelo v ulicích **Chudenická, Vajdova, Tesaříkova a Libkovská**. Z celkového počtu respondentů bylo **58 % žen a 42 % mužů**. Co se týče věkové struktury, většina respondentů (45 %) byla ve věku 30 až 44 let. Následovala skupina 45 až 59 let (26 % respondentů), dále s 20 % lidé starší 60 let a 9 % respondentů bylo z řad osob ve věku 15 až 29 let.

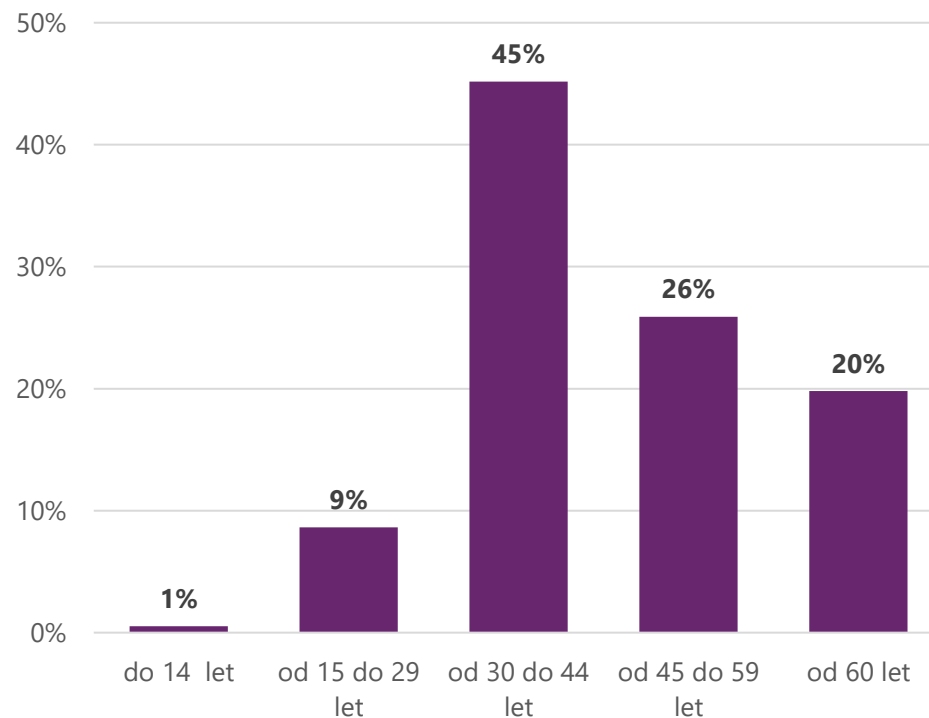
Respondenti podle místa bydliště (N=195)



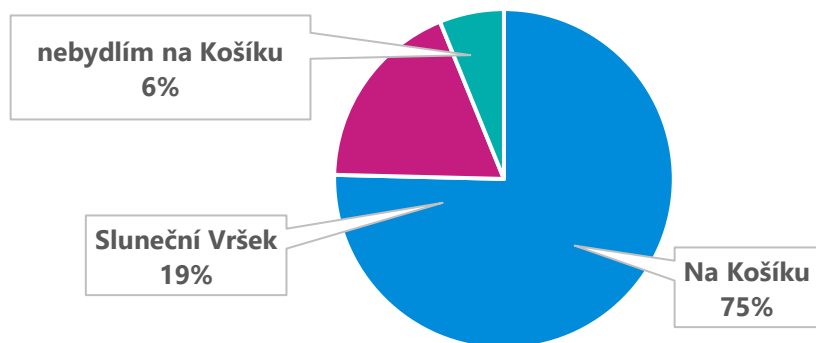
Respondenti podle pohlaví (N=197)



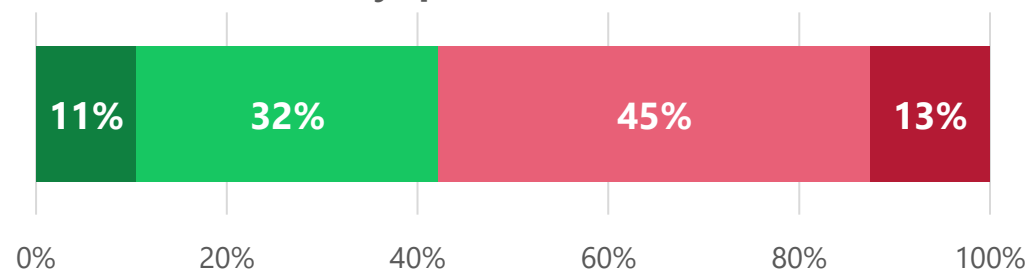
Respondenti podle věku (N=197)



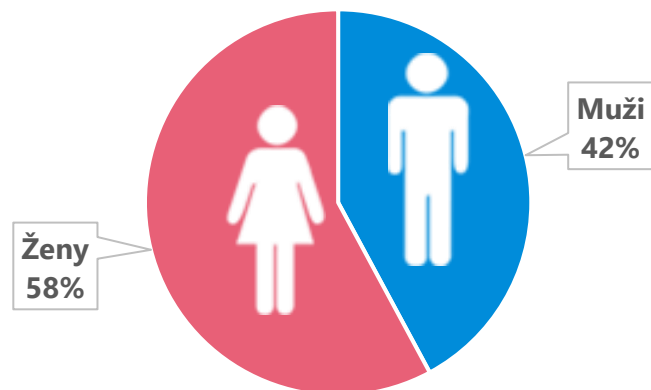
Respondenti podle místa bydliště (N=195)



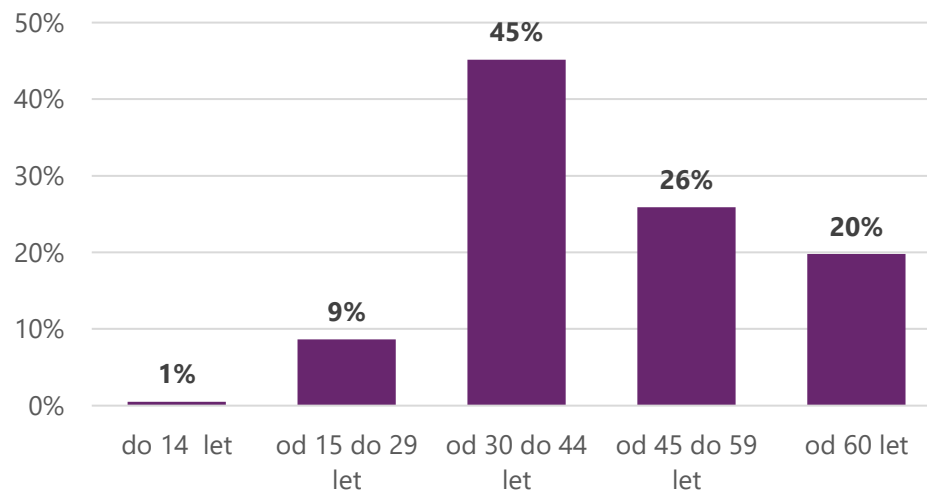
Sídliště Košík je podle mého názoru: (N= 199)



Respondenti podle pohlaví (N=197)



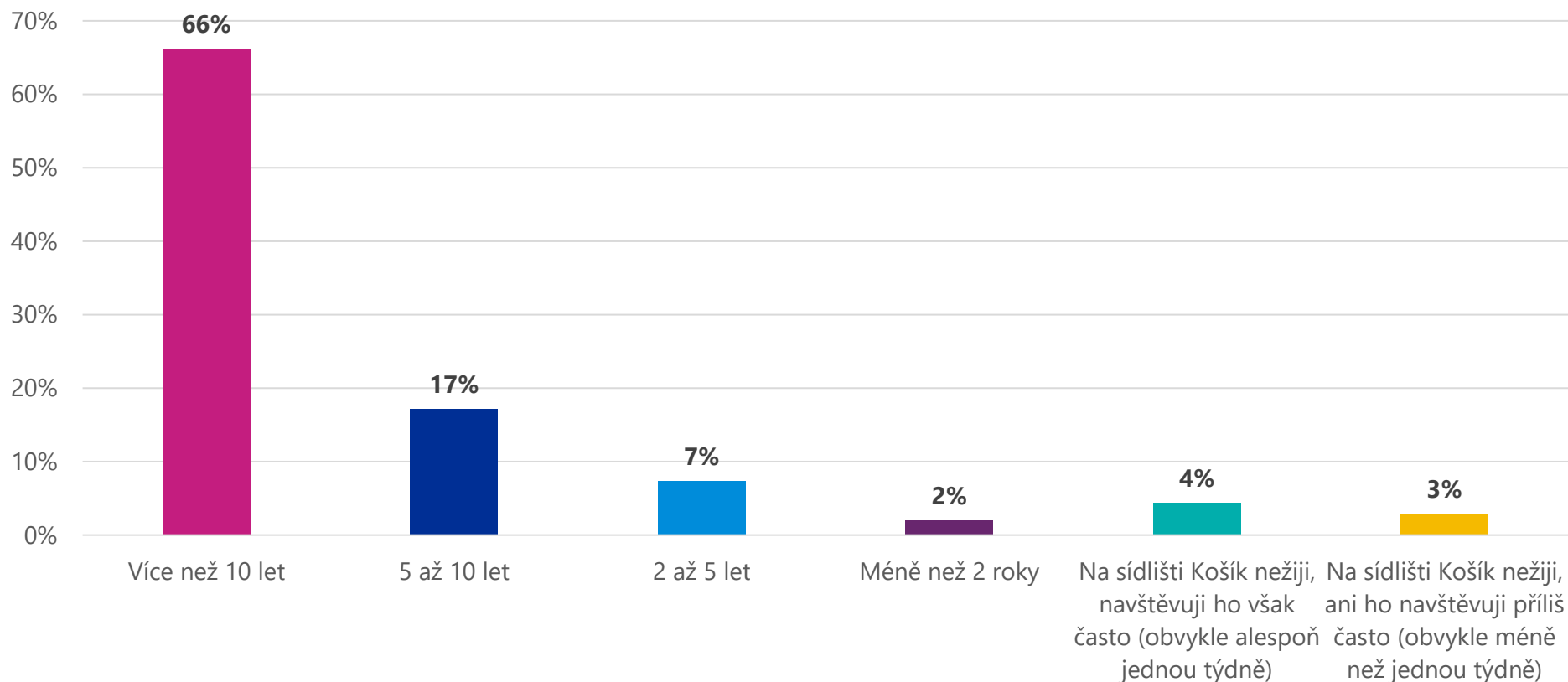
Respondenti podle věku (N=197)



Respondenti ankety dle jejich vztahu k lokalitě Košík

Údaje z ankety lze pro lokalitu Košík považovat za **relevantní**, protože **více než 93 % respondentů žije na sídlišti Košík**. Celkově více než **66 % respondentů žije na sídlišti více než 10 let**, následuje o něco více než 17 % respondentů, kteří zde žijí 5 až 10 let, více než 7 % respondentů žije na sídlišti přibližně 2 až 5 let a přibližně 2 % respondentů jenom méně než 2 roky. **Pouze cca 7 % respondentů na sídlišti Košík nebydlí**, z toho více než 4 % respondentů navštěvuje sídliště Košík často a 3 % respondentů ho nenavštěvují často, tím pádem ho navštěvují zřídka.

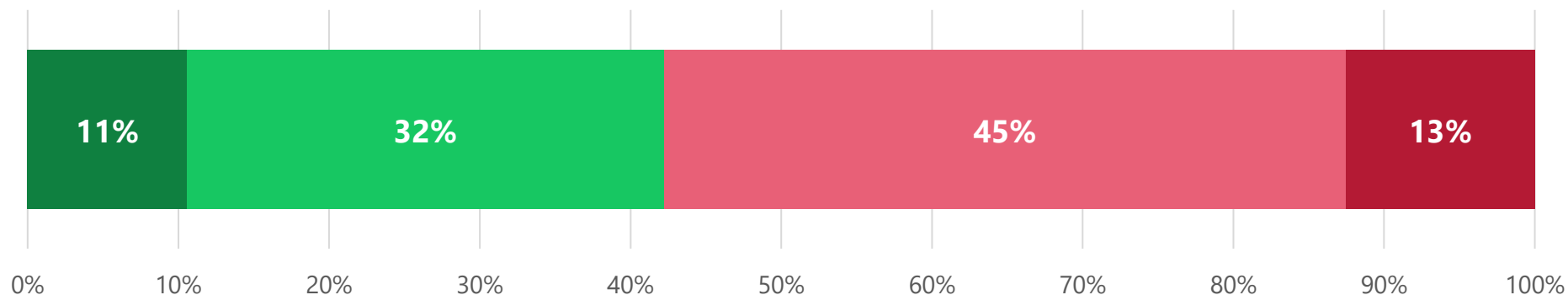
Na sídlišti Košík v Praze 15 žiji: (N = 197)



Názor místních obyvatel na celkovou vybavenost Sídliště Košík

Otázka zaměřená na vybavenost sídliště Košík vykazuje **určité vychýlení odpovědí respondentů směrem k negativním odpovědím** týkajících se občanské vybavenosti. **Celkově si více než 57 % respondentů myslí, že vybavené nedostatečně.** Konkrétně 45,2 % respondentů si myslí, že sídliště je vybaveno pouze základní infrastrukturou a potřebuje další rozvoj. Za zcela nevybavené ho považuje 13 % respondentů. **Naopak 11 % respondentů ho považuje za dobře vybavené** a 32 % respondentů ho považuje za dobře vybavené, ale dodává, že sídliště potřebuje ještě stále nějaký rozvoj.

Sídliště Košík je podle mého názoru: (N= 199)

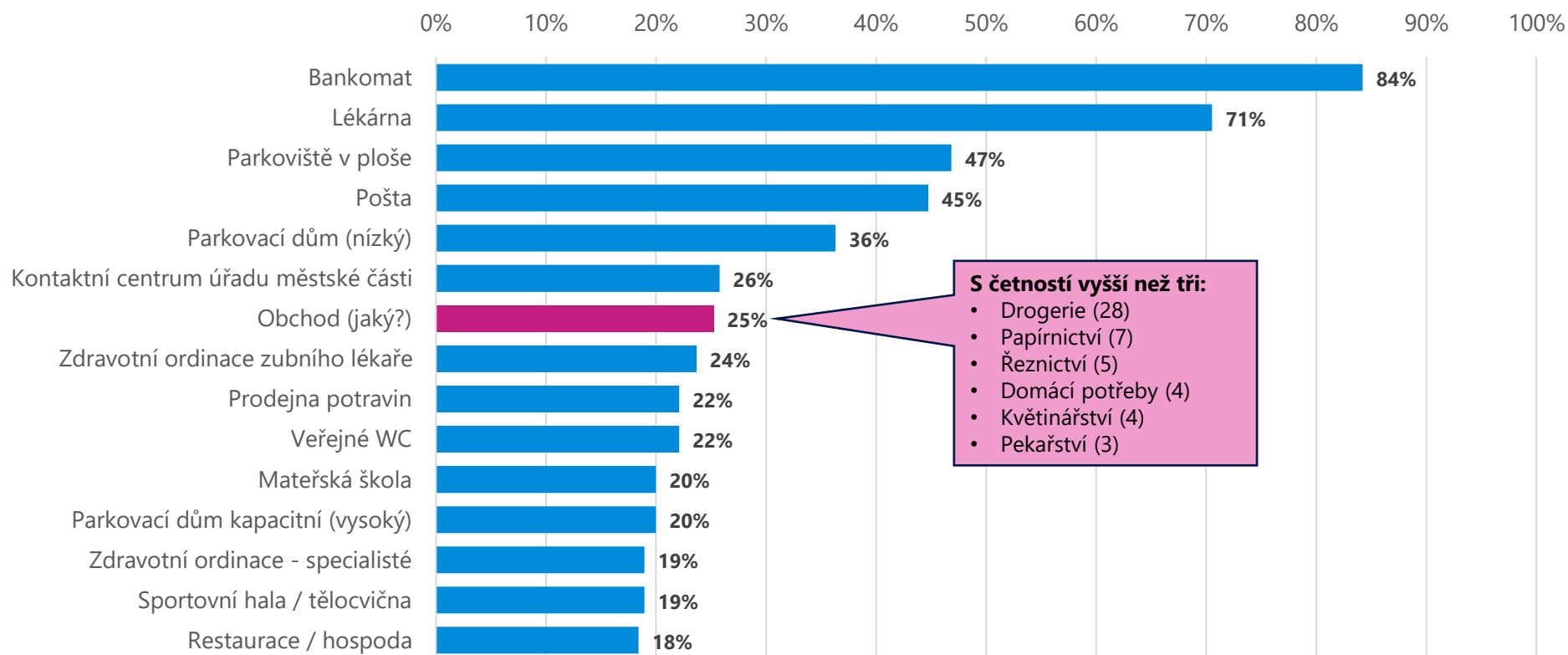


- Skvěle vybavené, žádný další rozvoj nepotřebuje
- Vybavené spíše dobře, nicméně určitý rozvoj potřebuje
- Vybavené jen základní infrastrukturou, je potřeba sídliště rozvíjet
- Absolutně nevybavené, na sídlišti chybí infrastruktura a vybavenost

Chybějící nebo nedostatečná vybavenost podle respondentů (1/2)

Přibližně **84 % všech respondentů postrádá přítomnost bankomatu** v lokalitě Košík. Následuje **lékárna**, která **chybí 71 % respondentů**. Parkoviště v ploše by ocenilo 47 % respondentů a přítomnost pošty 45 % respondentů. Nízkopodlažní parkoviště postrádá 36 % respondentů a kontaktní centrum obecního úřadu 26 %. Dále 25 % respondentů dále postrádá nějaký obchod, přičemž jako důležitý obchod, který v lokalitě chybí, respondenti uvádějí zejména **drogerii**. Zubní ordinaci postrádá 24 % respondentů. Až 22 % respondentů se vyjádřilo k tomu, že v lokalitě chybí obchod s potravinami a to i přes přítomnost Alberta a Normy.

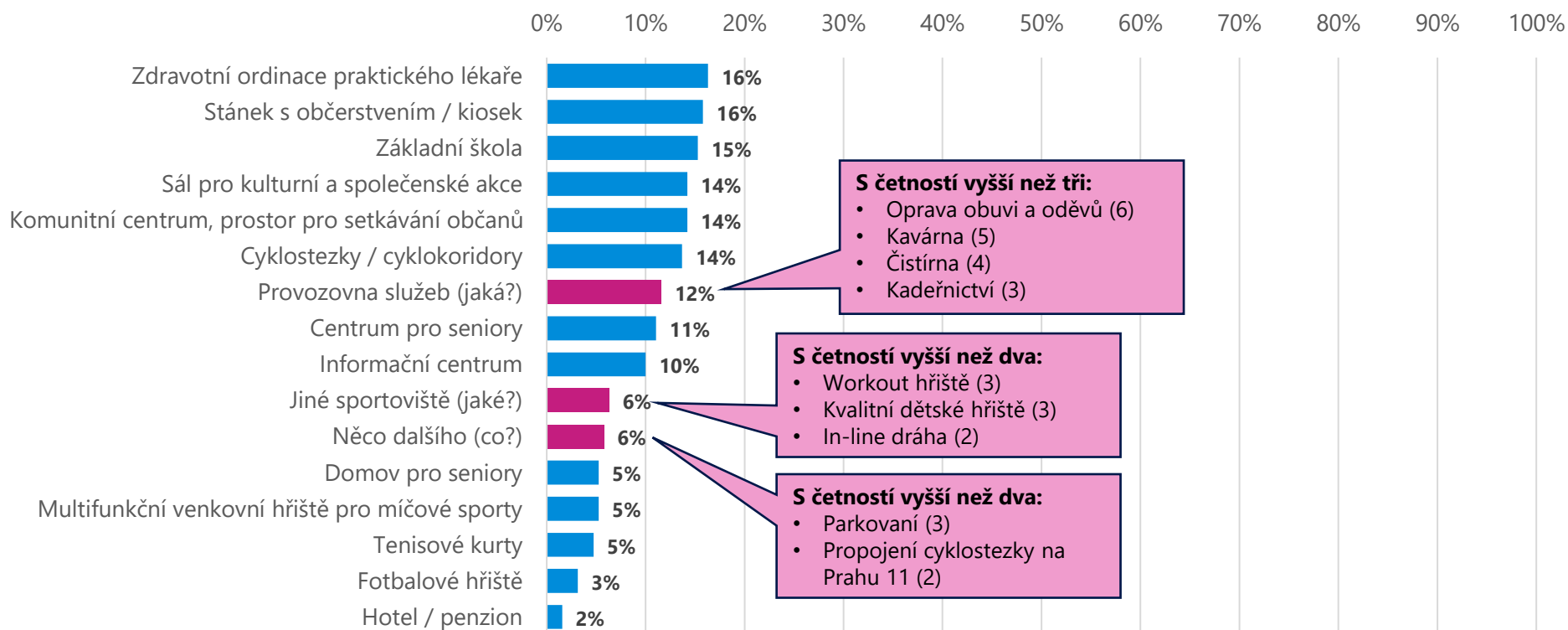
Jaká vybavenost a služby Vám nyní na sídlišti Košík chybí nebo ji v současném stavu považujete za nedostačující? (můžete vybrat více možností) (N = 190)



Chybějící nebo nedostatečná vybavenost podle respondentů (2/2)

V pokračování odpovědí na otázku týkající se chybějící a nedostatečné občanské vybavenosti v lokalitě lze konstatovat, že se na posledních místech objevili především **sportovní zařízení a infrastruktura**, což naznačuje, že **tato vybavenost by měla být v lokalitě dostatečná**. Za chybějící zařízení služeb označila většina respondentů absenci **opravny oděvů a obuvi, dále pak absenci kavárny a čistírny**. Tři respondenti se vyjádřili, že jim v lokalitě chybí **Workout hřiště**. Obyvatele trápí problém s parkováním, což se projevilo ve vysokém počtu odpovědí na **nedostatek parkovacích míst a parkovacích domů**, stejně jako na otázku, co jiné ještě obyvatelé postrádají.

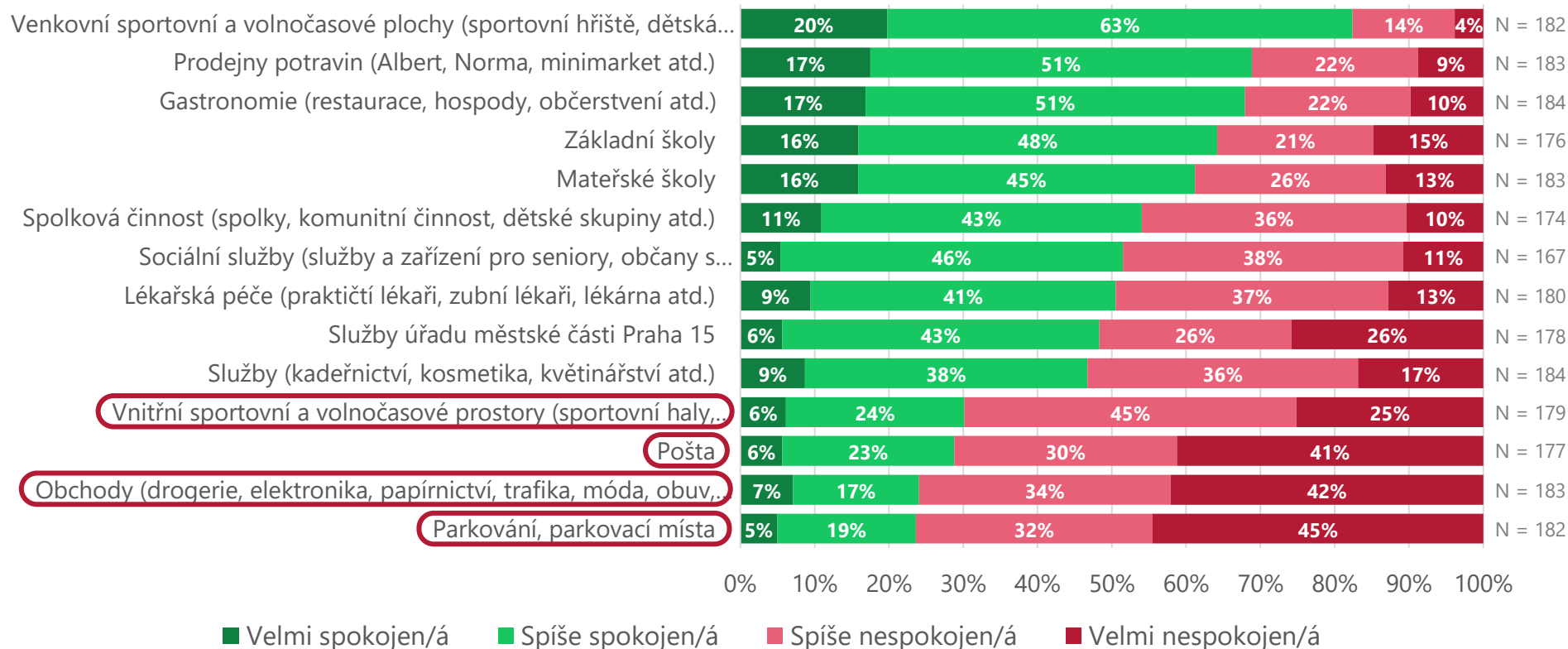
Jaká vybavenost a služby Vám nyní na sídlišti Košík chybí nebo ji v současném stavu považujete za nedostačující? (můžete vybrat více možností) (N = 190)



Spokojenost s vybaveností a nabídkou služeb

Respondenti jsou **nejvíce spokojeni s venkovními sportovními a volnočasovými plochami** (83 % spokojených respondentů), dále s přítomností prodejny potravin (68 % spokojených respondentů), následuje gastronomie (o něco méně než 68 % spokojených respondentů) a poté přítomnost základní školy (64 % spokojených respondentů). Naopak nejčastěji **nespokojenost respondenti vyjadřovali v spojitosti s parkováním a parkovacími místy** (77 % dotázaných nespokojených), dále s nabídkou obchodu (nespokojených 76 % respondentů), absencí pošty (71 % respondentů nespokojených) a s vnitřními sportovními a volnočasovými prostory (70 % dotázaných nespokojených).

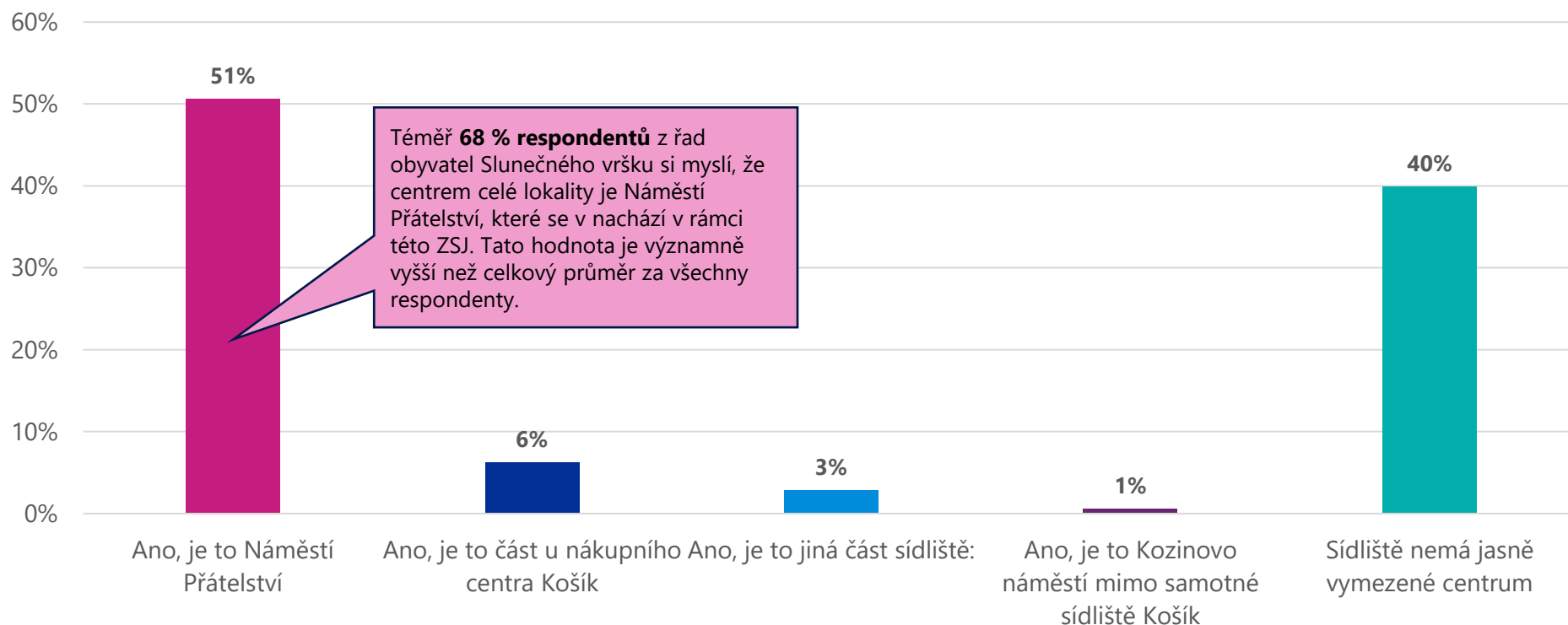
Jak jste celkově spokojen/á s vybaveností a nabídkou služeb na sídlišti Košík?



Místní centrum sídliště Košík

Na tuto otázku **převažovaly dvě odpovědi**. Nejčastější odpovědí bylo, že **centrem sídliště Košík je Náměstí Přátelství**, což podpořila více než polovina respondentů (51 %). Druhou nejčastější odpovědí s téměř 40 % všech respondentů byl názor, že **sídliště nemá jasně vymezené centrum**. Část sídliště u Nákupního centra Košík považovalo za centrum 6 % respondentů. Jako další část sídliště považovaná za místní centrum byla nejčastěji uváděna lokalita **Toulcův dvůr** (celkem 3 % respondentů). Nejméně respondentů (1 %) považovalo za centrum Kozinovo náměstí mimo samostatné sídliště Košík. Co se týče místních specifik odpovědí v anketě, téměř **celých 68 % respondentů z řad obyvatel Slunečného vršku** si myslí, že **centrem území je Náměstí Přátelství**, které se v této ZSJ nachází.

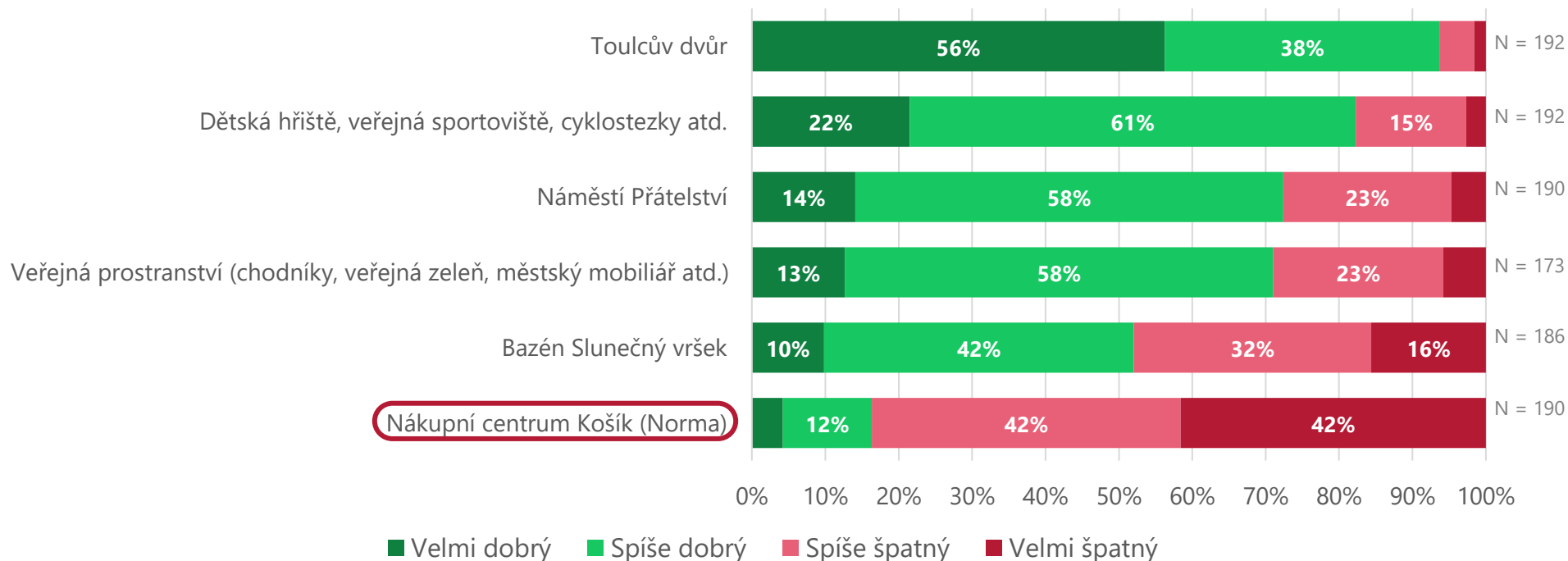
Má sídliště Košík jasně vymezené místní centrum? (N = 178)



Aktuální stav prostor a objektů na sídlišti Košík

V otázce v anketě zaměřené na hodnocení současného stavu vybraných prostor a objektů na sídlišti Košík respondenty, se většina respondentů shodla na tom, že **jejich současný stav je velmi dobrý nebo spíše dobrý**. U bazénu Slunečný vršek to však bylo poměrně vyrovnané, kdy si o něco více než polovina respondentů myslí, že je tento objekt vybaven dobře a o něco méně než polovina, že je vybaven špatně. **Nejhůře dopadlo Nákupní centrum Košík (Norma)**, které je podle **naprosté většiny respondentů ve špatném stavu**. Konkrétně 42 % uvedlo, že toto zařízení je ve velmi špatném stavu, a nápodobně 42 % respondentů uvedlo, že je tento objekt ve spíše špatném stavu. Pouze přibližně 16 % respondentů hodnotilo stav zařízení jako dobrý. **V nejlepším stavu je podle respondentů Toulcův dvůr**, dále jsou to pak dětské hřiště, veřejné sportoviště, cyklostezky apod. O něco více než 70 % respondentů si myslí, že Náměstí přátelství a celkově veřejné prostranství je v dobrém stavu.

Jak hodnotíte aktuální stav následujících prostor a objektů na sídlišti Košík?



Hlavní závěry

Hlavní zjištění z ankety mezi místními obyvateli se zaměřením na lokalitu Košík:

- 1) Nadpoloviční většina respondentů (58 %) hodnotí současnou vybavenost sídliště Košík spíše negativně.** Podle **45 %** respondentů je sídliště Košík **vybaveno pouze základní infrastrukturou** a potřebuje další rozvoj a podle **18 %** respondentů je sídliště Košík **absolutně nevybavené**, kdy chybí infrastruktura a vybavenost.
- 2) Na sídlišti Košík respondenti ankety nejvíce postrádají bankomat (84 %), lékárnou (71 %), parkovací místa (47 % parkoviště v ploše, 36 % nízký parkovací dům, 20 % vysoký parkovací dům), poštu (45 %), kontaktní centrum úřadu MČ (26 %) a obchody (25 %).** Z obchodů chybí především **drogerie**, kterou konkrétně zmínilo 28 respondentů.
- 3) Pro přibližně polovinu respondentů je místním centrem lokality náměstí Přátelství.** To za místní centrum označilo 68 % z těch respondentů, kteří žijí na území Slunečného vršku. **Podle 40 % respondentů lokalita v současné době nemá přirozené centrum.**
- 4) Při posouzení jednotlivých prostor a objektů na sídlišti Košík bylo jednoznačně nejhůře hodnoceno Nákupní centrum Košík. 42 %** respondentů považuje jeho současný stav za **velmi špatný** a dalších **42 %** za **spíše špatný**. Naopak **nejlépe** je hodnocen **Toulcův dvůr**.

Kontaktní osoba:

ONDŘEJ ŠPAČEK

CEO

Rozvoj regionů, turismus, kultura a sport

+420 602 265 851

o.spacek@kreia.cz



Poznámka:

Práci na studii jsme započali v dubnu a ukončili v červenci 2024. Od tohoto data jsme neučinili jakékoliv aktualizace této zprávy o jakékoliv další události či okolnosti. V průběhu přípravy této studie jsme používali primární i sekundární zdroje informací. Primární zdroje představovaly především podkladové informace od zadavatele studie. Sekundární sběr informací čerpal převážně z ČSÚ a webových stránek se zaměřením na téma studie. Zdroje pro konkrétní data vždy uvádíme v relevantní části dokumentu. V neposlední řadě jsme využili databází a zkušeností odborníků zpracovatele.

Tento dokument se odkazuje na Analýzu zpracovatele. Jedná se o případy, kdy jsme provedli určité analytické procedury na základě dostupných informací, abychom byli schopni prezentovat výsledná data. Nicméně nelze vyloučit případné nesrovnalosti či zkreslení informací způsobené záměrným poskytnutím nepravdivých dat zdrojovými subjekty.